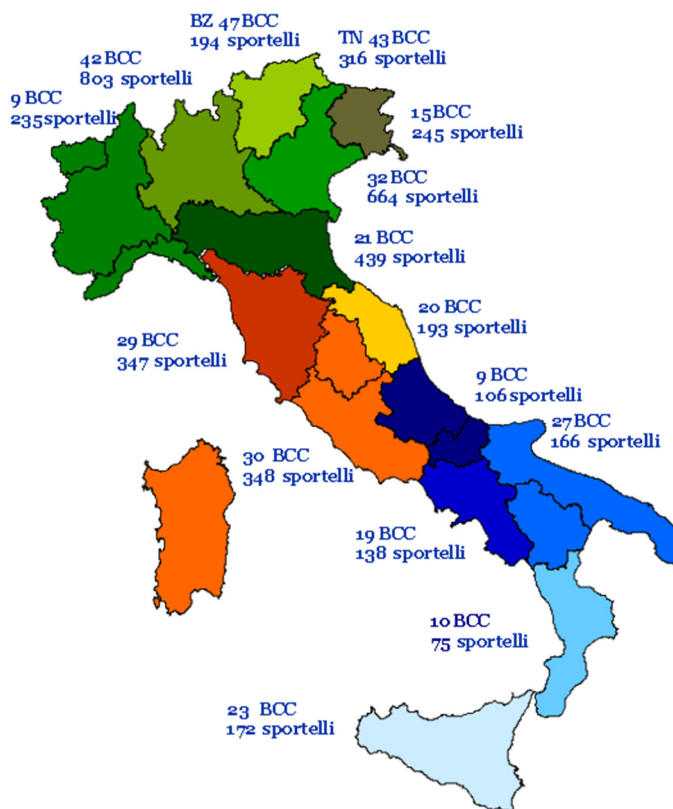


## LE BCC-CR NEL CORSO DEL 2014

1 Fonte: Elaborazione Federcasse Servizio Studi, Ricerche e Statistiche, su dati Banca d'Italia.

A dicembre 2014 si registrano 376 BCC-CR (pari al 56,6% del totale delle banche operanti in Italia), con 4.441 sportelli (pari al 14,4% del sistema bancario)<sup>1</sup>.

### AZIENDE E SPORTELLI A DICEMBRE 2014



Gli sportelli sono diminuiti di 13 unità negli ultimi dodici mesi (-0,3%); le nuove aperture sono state più che compensate dalla cessione di numerosi sportelli di BCC a Banca Sviluppo S.P.A..

Le BCC-CR sono presenti in 101 province e in 2.703 comuni.

In 575 comuni le BCC-CR rappresentano l'unica presenza bancaria, mentre in 572 comuni operano in concorrenza con un solo intermediario.

Il numero totale dei soci è pari a 1.200.485 unità, con un incremento del 2,3 per cento su base d'anno. Tale dinamica è il risultato della crescita dello 0,7 per cento del numero dei soci affidati, che ammontano a 471.313 unità e della crescita più sostenuta (+3,4%) del numero di soci non affidati, che ammontano a 729.172 unità.

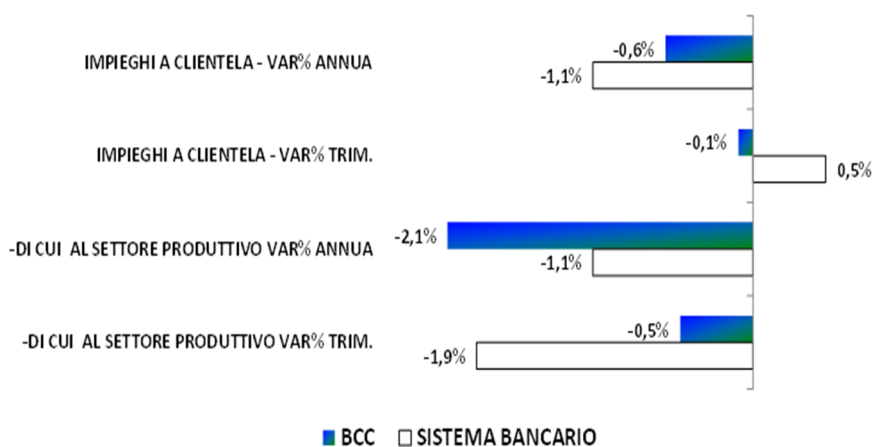
I clienti complessivi delle BCC-CR ammontano a dicembre 2014 a 6.186.437 unità (-0,5% annuo), di cui oltre 1,6 milioni affidati. Nello stesso periodo l'industria bancaria registra una crescita dell'1,4 per cento nel numero dei clienti.

I dipendenti delle BCC-CR sono pari alla fine del 2014 a 31.460 unità, in diminuzione rispetto allo stesso periodo dell'anno precedente (-0,9%). Alla stessa data nella media dell'industria bancaria si registra una contrazione più marcata degli organici (-2,1%).

Gli impieghi lordi a clientela delle BCC ammontano a dicembre 2014 a 135,3 miliardi di euro, in leggera contrazione rispetto allo stesso periodo del 2013 (-0,6%); nello stesso periodo l'industria bancaria presenta una contrazione dell'aggregato leggermente più marcata (-1,1%). La modesta contrazione degli impieghi BCC-CR è comune a tutte le aree geografiche ad eccezione del Centro (+2,7%) .

La quota di mercato degli impieghi delle BCC-CR, stazionaria rispetto a settembre, è del 7,3 per cento.

#### VARIAZIONE ANNUA DEGLI IMPIEGHI LORDI COMPLESSIVI - DICEMBRE 2014



Le quote di mercato delle BCC-CR nei settori d'elezione di destinazione del credito permangono molto elevate: 17,9 per cento nel credito a famiglie produttrici, 8,8 per cento nel credito a famiglie consumatrici e nei finanziamenti a società non finanziarie. Risulta molto elevata -in crescita rispetto a settembre- anche la quota BCC nel mercato dei finanziamenti al settore non profit: 13,3 per cento.

I finanziamenti alle imprese sono pari, a dicembre 2014, a 86,9 miliardi di euro (-2,1% contro il -1,1% dell'industria bancaria). La quota di mercato delle BCC-CR per questa tipologia di prestito è pari al 9,7 per cento.

Considerando anche i finanziamenti alle imprese erogati dalle banche di secondo livello del Credito Cooperativo, gli impieghi al settore produttivo sono pari a 97,6 miliardi di euro (-2,1% annuo) e la quota di mercato della categoria approssima il 10,9 per cento.

La quota delle BCC-CR nel mercato dei finanziamenti alle imprese risulta in leggero aumento (dal 9,6% al 9,7%) per via dell'andamento meno negativo riscontrato nell'ultimo trimestre dell'anno e permane particolarmente elevata con specifico riguardo ai finanziamenti al comparto agricolo (18,3%), alle "attività di servizi di alloggio e ristorazione" (17,9%), al comparto "costruzioni e attività immobiliari" (11,1%) e al "commercio all'ingrosso e al dettaglio" (10,3%).

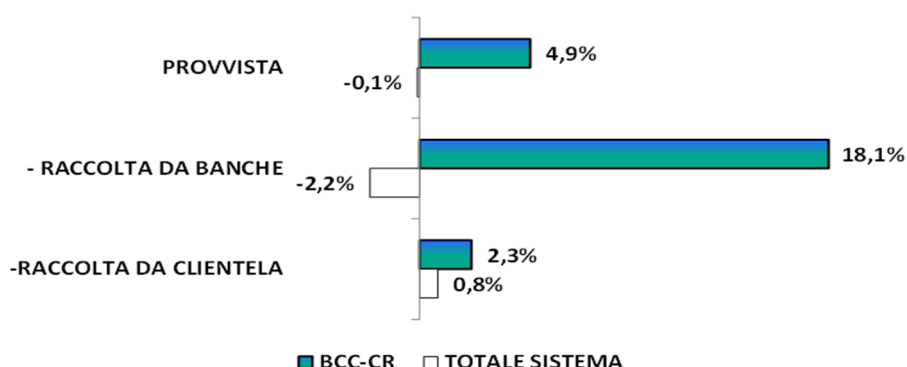
Il valore dell'affidamento medio, in leggera crescita rispetto allo stesso periodo del 2013, risulta in media nelle BCC-CR superiore rispetto al sistema bancario (rispettivamente 83,1 e 73,8 migliaia di euro). Nel dettaglio, risulta notevolmente più elevato nelle banche della Categoria il fido mediamente concesso alle famiglie consumatrici, alle famiglie produttrici e alle imprese con meno di 20 addetti, mentre risulta significativamente inferiore alla media di sistema l'importo medio dei finanziamenti erogati alle imprese di dimensione maggiore e alla pubblica amministrazione.

La provvista complessiva delle BCC-CR (raccolta da banche e da clientela + obbligazioni) supera a dicembre 2014 i 201 miliardi di euro, in crescita del 4,9 per cento rispetto allo stesso periodo del 2013 (-0,1% nella media di sistema).

La crescita della raccolta interbancaria delle BCC-CR risulta rafforzata rispetto alla fine del primo semestre dell'anno: l'aggregato si incrementa su base d'anno del 18,1 per cento, contro il -2,2 per cento medio dell'industria bancaria.

Si conferma parallelamente il trend di crescita della raccolta da clientela già evidenziatosi nel corso dell'anno precedente: la raccolta da clientela (comprensiva di obbligazioni), pari a 163,2 miliardi, cresce infatti del 2,3 per cento (+0,8% nel sistema bancario).

## VARIAZIONE ANNUA DELLA PROVISTA – DICEMBRE 2014



La quota BCC nel mercato della provvista è del 7 per cento, quella relativa alla sola raccolta da clientela (comprensiva di obbligazioni) è del 7,9 per cento.

La provvista complessiva delle BCC-CR risulta composta per l'80,9 per cento da raccolta da clientela e obbligazioni e per il 19,1 per cento da raccolta interbancaria. La composizione risulta ben diversa per la media di sistema dove l'incidenza della raccolta da banche, nonostante la contrazione degli ultimi mesi, è notevolmente superiore: pari al 28,6 per cento a dicembre 2014. All'interno della raccolta da clientela delle BCC-CR l'incidenza dei conti correnti passivi permane notevolmente superiore alla media di sistema.

Per quanto concerne la dotazione patrimoniale, l'aggregato "capitale e riserve" è pari a dicembre 2014 a 20,2 miliardi di euro (+0,3%).

Il common equity tier1 ratio ed il coefficiente patrimoniale delle BCC, calcolati secondo le nuove regole sul capitale delle banche (Basilea 3), così come definite in ambito europeo dal pacchetto legislativo CRD4-CRR, sono pari a dicembre 2014 rispettivamente al 16,1 per cento ed al 16,5 per cento, significativamente superiori a quanto rilevato nella media dell'industria bancaria (rispettivamente 11,8% e 14,5%).

POSIZIONE PATRIMONIALE									
	BCC-CR				INDUSTRIA BANCARIA				
	dic-12	dic-13	giu-14*	dic-14*	dic-09	dic-12	dic-13	giu-14*	dic-14*
TOTAL CAPITAL RATIO	15,1%	15,4%	16,4%	16,5%	12,0%	13,8%	13,9%	15,2%	14,5%
TIER1 RATIO	14,1%	14,4%	15,8%	16,1%	8,9%	11,1%	11,0%	11,9%	12,3%

\*Dal 1° gennaio di quest'anno sono in vigore le nuove regole sul capitale delle banche (Basilea 3), così come definite in ambito europeo dal pacchetto legislativo CRD4-CRR. In Italia la nuova regolamentazione sarà pienamente operativa dal 2018; i coefficienti patrimoniali calcolati secondo le nuove regole non sono direttamente confrontabili con quelli calcolati in precedenza.