

Marzo 2020

Nota 7– Emergenza Coronavirus: *il sentiment* delle cooperative Legacoop

La presente nota è un'anticipazione del rapporto congiunturale che uscirà nei prossimi giorni, al fine di descrivere il *sentiment* di un campione significativo delle cooperative aderenti a Legacoop riguardo le previsioni dei prossimi mesi contestualizzate nell'emergenza coronavirus.

La nota è stata prodotta sulla base delle interviste realizzate da SWG Spa fino al 6 Marzo. Pertanto, visto l'aggravarsi dell'emergenza in queste ultime ore, e benché le domande aggiornate vertessero esplicitamente sulle conseguenze e la percezione del Coronavirus, le risposte ottenute esprimono solo in parte gli effetti della situazione di criticità in divenire sulla fiducia delle imprese nel prossimo futuro.

Sono state escluse dalla rilevazione, considerato lo strumento di analisi utilizzato ed il diverso e peculiare ciclo economico che le caratterizza, le cooperative di abitazione, le mutue e le cooperative di garanzia fidi e di assicurazione.

Per non alterare il *sentiment* complessivo si è scelto di non considerare le cooperative della distribuzione, coop e conad, che risultano attive in uno dei pochi comparti che nell'immediato stanno registrando un incremento elevatissimo della domanda.

Nelle tabelle seguenti è possibile osservare la composizione per dimensione, per settore, e la distribuzione territoriale delle cooperative Legacoop oggetto della rilevazione.

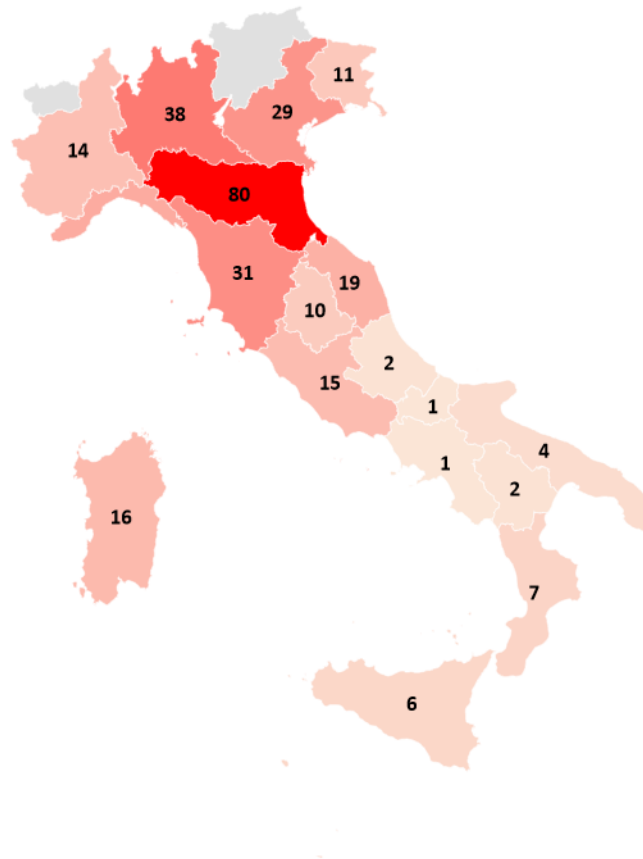
Si tratta di 307 cooperative che realizzano all'ultimo bilancio disponibile un fatturato di 3,3 miliardi di euro ed impiegano oltre 47.000 addetti.

Tab. 1: Cooperative Legacoop intervistate per dimensione

Classe dimensionale	N.	Val. della produzione	Occupati
Grande	13	2.005.334.893	23.021
Pmi	294	1.300.914.291	24.343
Totale	307	3.306.249.184	47.364

Tab. 2: Cooperative Legacoop intervistate per settore

Settore	N.	Val. della produzione	Occupati
Agroalimentare	38	578.359.894	1.487
Attività manifatturiere	34	405.253.615	1.891
Industria delle costruzioni	15	428.656.425	1.869
Servizi	82	1.241.458.321	22.286
Cultura-turismo-media	24	41.480.116	508
Cooperazione sociale	114	611.040.813	19.323
Totale	307	3.306.249.184	47.364

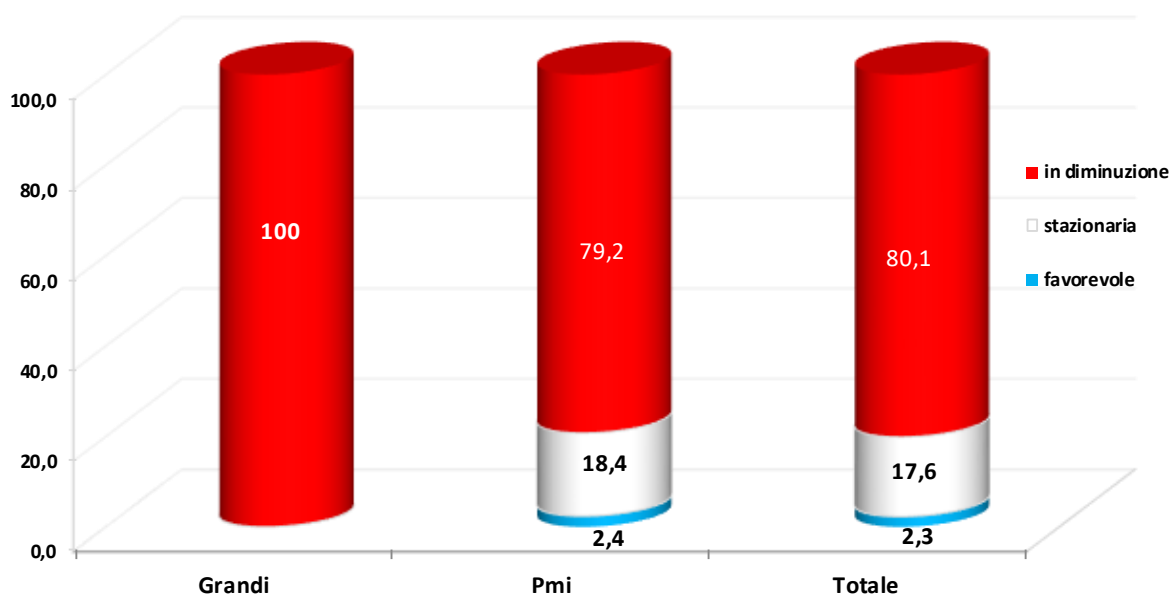
Distribuzione cooperative intervistate

La stragrande maggioranza degli intervistati (80%) prevede una situazione di flessione per quanto riguarda l'andamento a breve del sistema Paese.

Solamente 7 cooperative, il 2,3% del campione, prevede un contesto economico favorevole nei prossimi mesi.

Tutte le grandi cooperative intervistate si aspettano una congiuntura sfavorevole nel prossimo quadrimestre.

Grafico 1: Tendenza generale dell'economia italiana nei prossimi mesi (valori %)

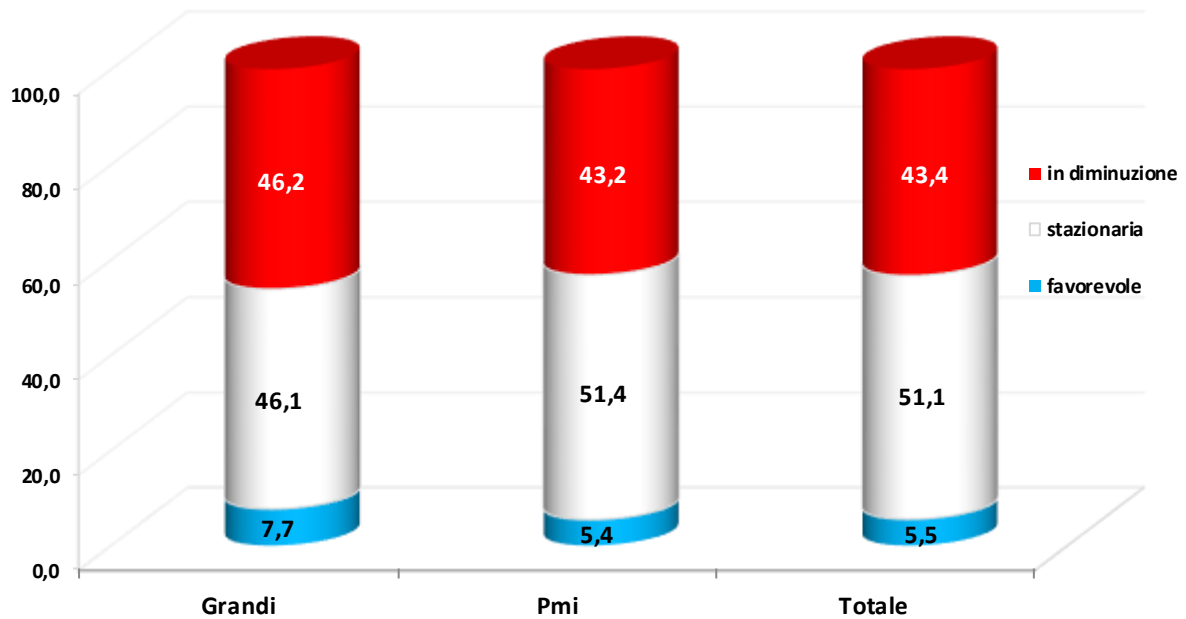


Appaiono meno pessimistiche, rispetto alle aspettative sull'andamento dell'economia italiana nel suo complesso, le previsioni dei operatori sull'andamento della domanda di beni e servizi nei prossimi mesi.

Tuttavia oltre il 43% delle cooperative intervistate (133 imprese) prevede un calo della domanda nei prossimi mesi. Solamente 17 cooperative (il 5,5 %) si aspettano un aumento della domanda.

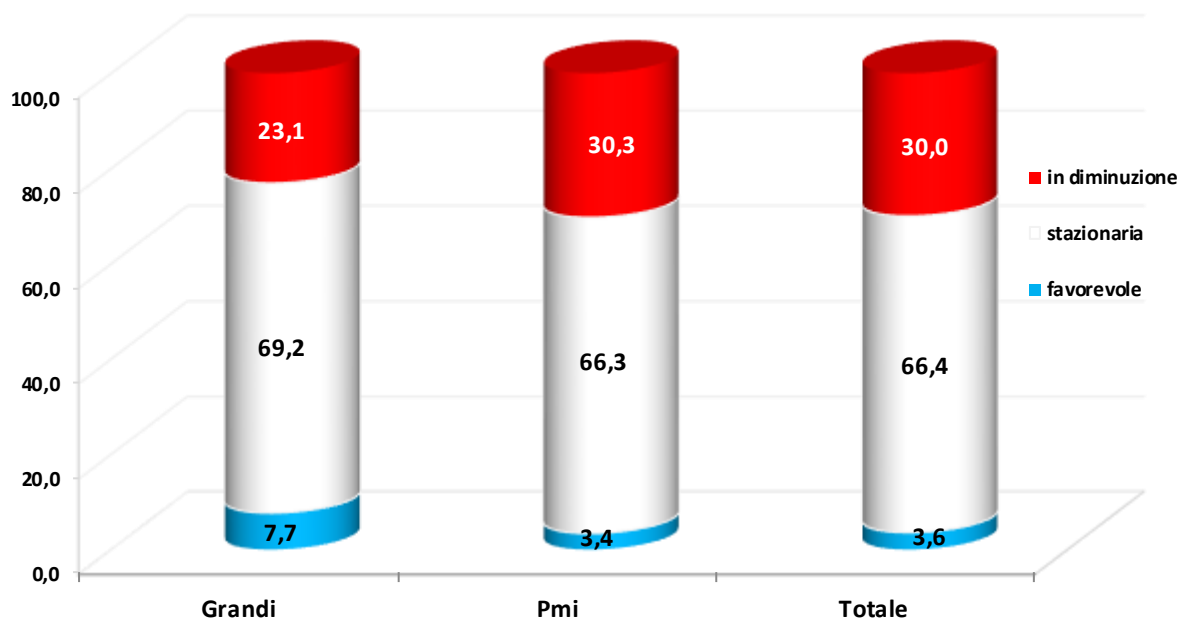
Non si registrano differenze sostanziali nelle risposte tra grandi e pmi.

Grafico 2: Tendenza della domanda nei prossimi mesi (valori %)



Nonostante il contesto di grande emergenza e le conseguenti difficoltà dei prossimi mesi, la gran parte delle cooperative intervistate non sembra intenzionata ad agire sulla voce di costo relativa all'occupazione. Infatti a fronte di un 30% che prevede di ridurre i propri occupati, ben oltre il 66% delle imprese intervistate manifestava l'intenzione di mantenere stazionari i propri livelli occupazionali. Una piccola parte di imprese (11, 3,6%) prevede aumenti del personale.

Grafico 3: Tendenza dell'occupazione nei prossimi mesi (valori %)



Complessivamente, già a questo punto, le cooperative intervistate hanno previsto una perdita di fatturato per l'anno in corso di quasi il 27%.

I settori più colpiti sono il comparto cultura-turismo-media, le attività manifatturiere ed i servizi. Si ricorda che le risposte dalle quali derivano questi dati sono antecedenti all'inasprimento dell'emergenza di questi giorni.

**Tab. 3: Cooperative Legacoop intervistate per settore -
% perdita fatturato stimata**

Settore	Perdita % fatturato
Agroalimentare	12,5
Attività manifatturiere	34,2
Industria delle costruzioni	19,0
Servizi	31,1
Cultura-turismo-media	37,8
Cooperazione sociale	22,5
Totale	26,9