

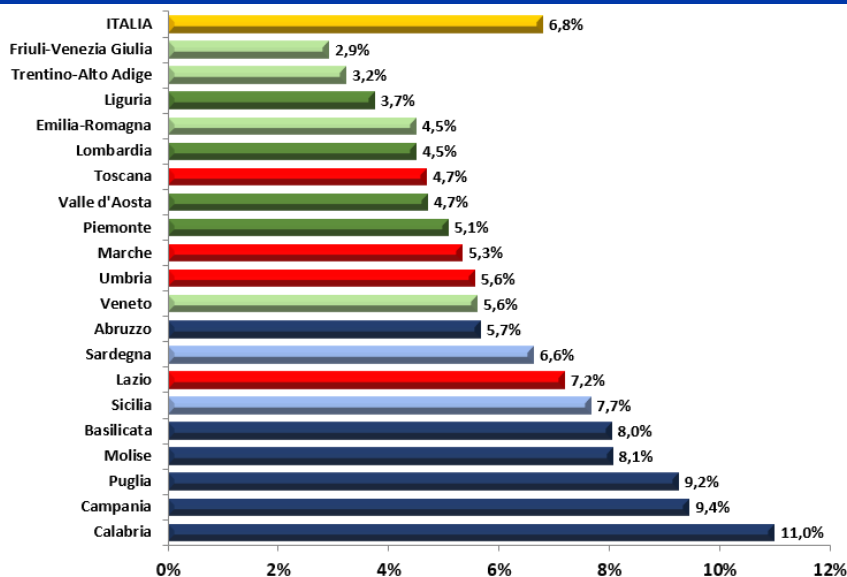
## IL RILANCIO: LE COOPERATIVE DI GIOVANI, INNOVAZIONE E RICAMBIO GENERAZIONALE

<sup>1</sup> L'analisi sulle cooperative di giovani (senza distinzione di appartenenza associativa) fa riferimento alla consistenza al 31 Dicembre 2019 delle cooperative registrate come attive presso le Camere di Commercio in Italia. Si considerano giovanili le cooperative la cui partecipazione di persone di età inferiore a 35 anni tra i soci risulta superiore al 50% del totale. Nell'ambito dell'analisi per micro area territoriale (rif.: tavola cartografica pag.2) i dati relativi alla provincia di Monza e della Brianza sono stati aggregati a quelli della città metropolitana di Milano, mentre quelli della provincia di Fermo sono stati aggregati a quelli della provincia di Ascoli Piceno (Elaborazioni: Albo Nazionale delle Cooperative, Studi & Ricerche n. 103 Febbraio 2020 Fondosviluppo spa, banca dati Aida Bureau Van Dijk e Registro Imprese delle Camere di Commercio su dati Infocamere).

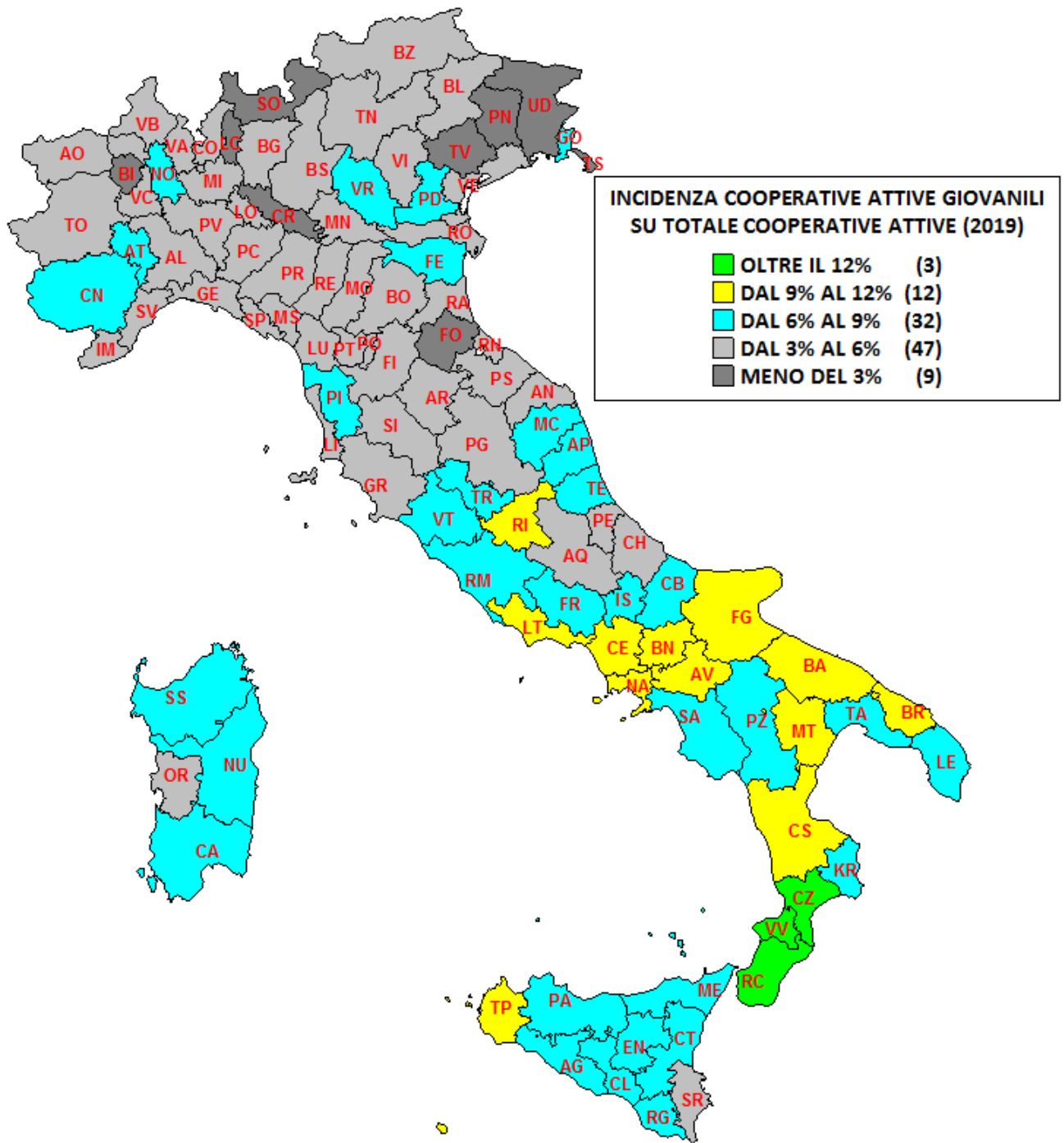
Le cooperative di giovani, diffuse sia in ambiti tradizionali sia innovativi, oltre a essere determinanti nell'assicurare il ricambio della nostra base produttiva, si confermano, soprattutto nel Mezzogiorno, come forza propulsiva per il rilancio del Paese nel segno dell'autoimprenditorialità cooperativa.

Nel complesso, a fine 2019, si contano 5.347 cooperative di giovani, pari al 6,8% del totale delle cooperative registrate come attive presso le Camere di Commercio in Italia. Su base territoriale al Sud si segnala un peso maggiore della cooperazione di giovani. A livello regionale, la Calabria registra la più alta incidenza di cooperative attive giovanili sul totale delle cooperative attive (l'11%, con punte superiori al 12% nelle province del Sud della Regione) - rif.: tavola cartografica pagina seguente -, e precede la Campania (con il 9,4%) e la Puglia (con il 9,2%). Al Centro si segnala il Lazio (che con il 7,2% di cooperative di giovani sul totale delle attive è l'unica tra le regioni non del Mezzogiorno che registra un'incidenza superiore al dato nazionale). Tra le regioni che, invece, registrano l'incidenza più bassa di cooperative attive di giovani rispetto al totale delle cooperative attive presenti nel territorio si segnalano, nell'ordine, il Friuli Venezia Giulia (con il 2,9%), il Trentino-Alto Adige (con il 3,2%) e la Liguria (con il 3,7%).<sup>1</sup>

IL PESO DELLE COOPERATIVE ATTIVE GIOVANILI SUL TOTALE DELLE COOPERATIVE ATTIVE IN ITALIA PER REGIONE - 2019 - (Rif.: CCIAA) - % -

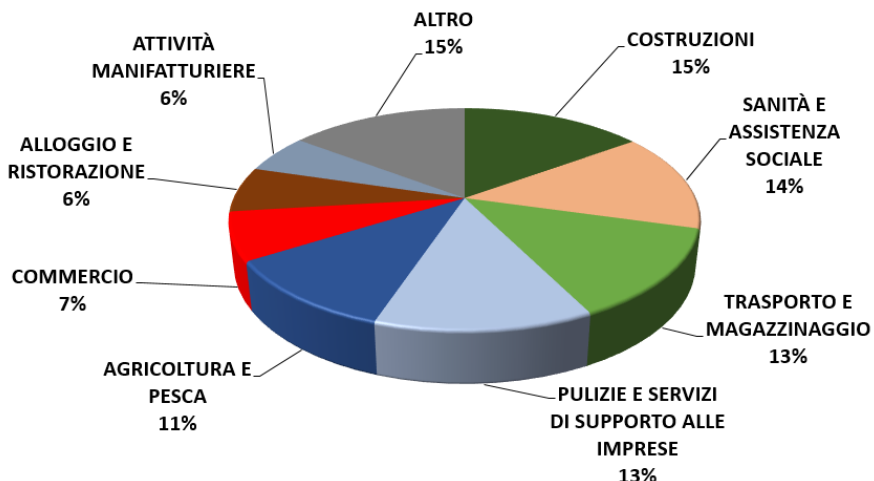


**IL PESO DELLE COOPERATIVE ATTIVE GIOVANILI SUL TOTALE DELLE COOPERATIVE ATTIVE IN ITALIA PER MICRO AREA TERRITORIALE  
- 2019 - (Rif.: suddivisione territorio italiano in 103 micro aree) -CCIAA -%**



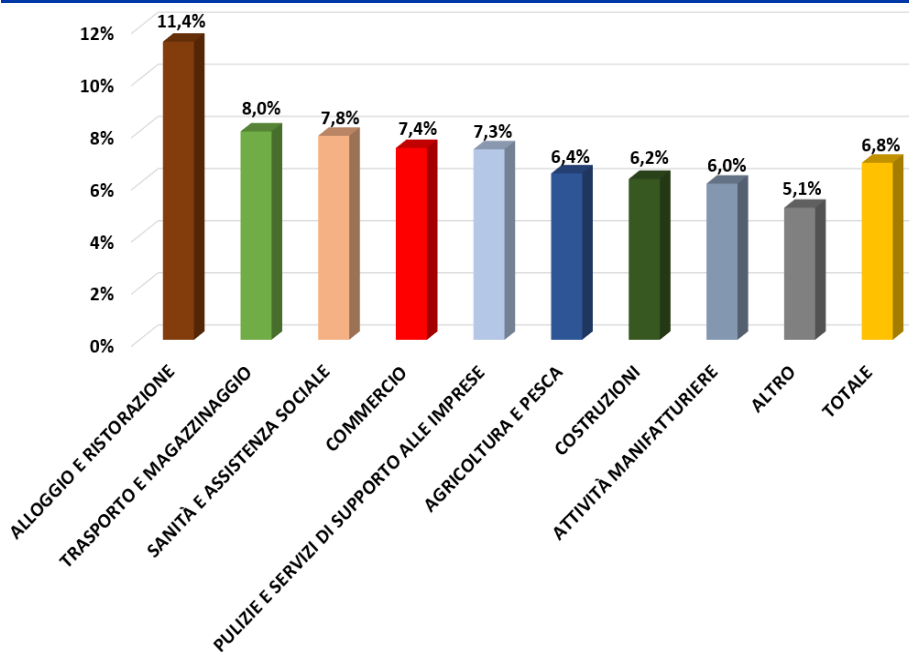
Le cooperative di giovani sono presenti in tutti gli ambiti del sistema produttivo. Nel complesso il 15% delle cooperative di giovani è attivo nella filiera delle costruzioni. Il 14% opera nella sanità e assistenza sociale. Il 13% è attivo nell'ambito del trasporto e magazzinaggio. Il 13% nelle pulizie e nei servizi di supporto alle imprese. L'11% nell'agricoltura e pesca. Il 7% nel commercio. Il 6% nell'alloggio e ristorazione. Il 6% nell'industria. Il restante 15% è attivo in altri ambiti.

**RIPARTIZIONE DELLE COOPERATIVE ATTIVE GIOVANILI IN ITALIA PER SETTORE**  
- 2019 - (Rif.: CCIAA) -%-



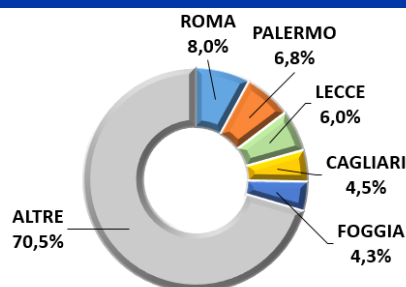
In alcuni settori si segnala una significativa vocazione giovanile all'autoimprenditorialità cooperativa. In particolare nell'ambito dell'alloggio e ristorazione l'11,4% del totale delle cooperative attive è di giovani. Si segnala, inoltre, un'incidenza superiore al dato nazionale anche nell'ambito del trasporto e magazzinaggio (con l'8%), nella sanità e assistenza sociale (con il 7,8%), nel commercio (con il 7,4%) e nelle pulizie e servizi di supporto alle imprese (con il 7,3%).

**IL PESO DELLE COOPERATIVE ATTIVE GIOVANILI SUL TOTALE DELLE COOPERATIVE ATTIVE IN ITALIA PER SETTORE - 2019 - (Rif.: CCIAA) -%-**



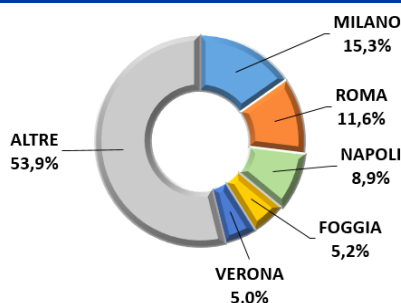
Dall'analisi territoriale per micro aree (province/città metropolitane) è possibile individuare i principali ambiti di attrazione per l'insediamento delle attività economiche in forma cooperativa dei giovani. In particolare, nell'alloggio e ristorazione l'8% delle cooperative attive giovanili è localizzata nella città metropolitana di Roma. A seguire si segnala la città metropolitana di Palermo con il 6,8%, la provincia di Lecce con il 6%, la città metropolitana di Cagliari con il 4,5% e, al quinto posto della graduatoria assoluta, la provincia di Foggia con il 4,3% del totale.

**ALLOGGIO E RISTORAZIONE: RIPARTIZIONE DELLE COOPERATIVE ATTIVE GIOVANILI IN ITALIA PER PROVINCIA/CITTÀ METROPOLITANA - 2019 - (Rif.: CCIAA) -% -**



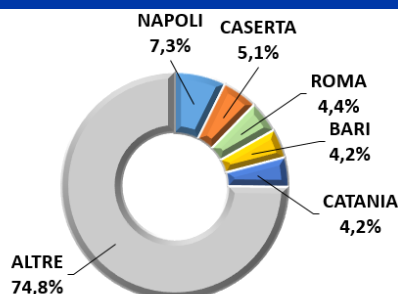
Nell'ambito del trasporto e magazzinaggio la città metropolitana di Milano guida la graduatoria con il 15,3% del totale delle cooperative giovanili attive in Italia. A seguire si segnala la città metropolitana di Roma con l'11,6%, la città metropolitana di Napoli con l'8,9%, la provincia di Foggia con il 5,2% e, al quinto posto della graduatoria assoluta, la provincia di Verona con il 5% del totale.

**TRASPORTO E MAGAZZINAGGIO: RIPARTIZIONE DELLE COOPERATIVE ATTIVE GIOVANILI IN ITALIA PER PROVINCIA/CITTÀ METROPOLITANA - 2019 - (Rif.: CCIAA) -% -**



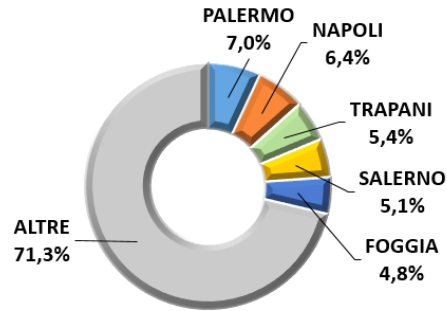
Nel settore sanità e assistenza sociale, il 7,3% del totale delle cooperative attive giovanili ha sede nell'area metropolitana di Napoli. A seguire si segnala la provincia di Caserta con il 5,1%, la città metropolitana di Roma con il 4,4%, la città metropolitana di Bari con il 4,2% e, al quinto posto della graduatoria assoluta, la città metropolitana di Catania con il 4,2% del totale.

**SANITÀ E ASSISTENZA SOCIALE: RIPARTIZIONE DELLE COOPERATIVE ATTIVE GIOVANILI IN ITALIA PER PROVINCIA/CITTÀ METROPOLITANA - 2019 - (Rif.: CCIAA) -% -**



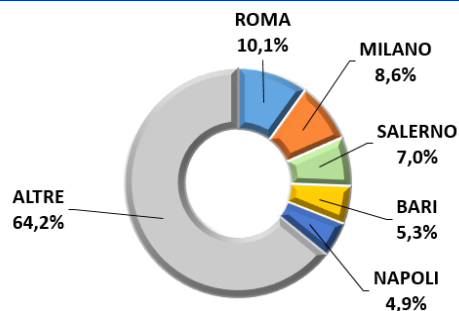
Nell'ambito del commercio la città metropolitana di Palermo guida la graduatoria nazionale con il 7% del totale delle cooperative attive di giovani. A seguire si segnala la città metropolitana di Napoli con il 6,4%, la provincia di Trapani con il 5,4%, la provincia di Salerno con il 5,1% e, al quinto posto della graduatoria assoluta, la provincia di Foggia con il 4,8% del totale.

**COMMERCIO: RIPARTIZIONE DELLE COOPERATIVE ATTIVE GIOVANILI IN ITALIA PER PROVINCIA/CITTÀ METROPOLITANA - 2019 - (Rif.: CCIAA) -%-**



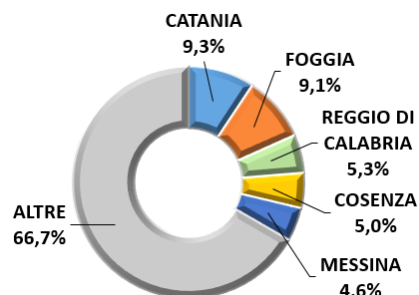
Con riferimento al comparto pulizie e servizi di supporto alle imprese la città metropolitana di Roma guida la graduatoria nazionale con il 10,1% delle cooperative attive di giovani. A seguire si segnala la città metropolitana di Milano con l'8,6%, la provincia di Salerno con il 7%, la città metropolitana di Bari con il 5,3% e, al quinto posto della graduatoria assoluta, la città metropolitana di Napoli con il 4,9% del totale.

**PULIZIE E SERVIZI DI SUPPORTO ALLE IMPRESE: RIPARTIZIONE DELLE COOPERATIVE ATTIVE GIOVANILI IN ITALIA PER PROVINCIA/CITTÀ METROPOLITANA - 2019 - (Rif.: CCIAA) -%-**



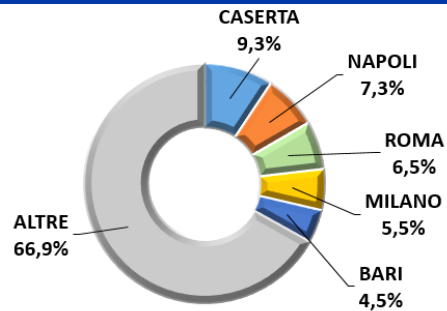
Per quanto riguarda il settore primario (agricoltura e pesca) la città metropolitana di Catania guida la graduatoria nazionale con il 9,3% del totale delle cooperative attive di giovani. A seguire si segnala la provincia di Foggia con il 9,1%, la città metropolitana di Reggio Calabria con il 5,3%, la provincia di Cosenza con il 5% e, al quinto posto della graduatoria assoluta, la città metropolitana di Messina con il 4,6% del totale.

**AGRICOLTURA E PESCA: RIPARTIZIONE DELLE COOPERATIVE ATTIVE GIOVANILI IN ITALIA PER PROVINCIA/CITTÀ METROPOLITANA - 2019 - (Rif.: CCIAA) -%-**



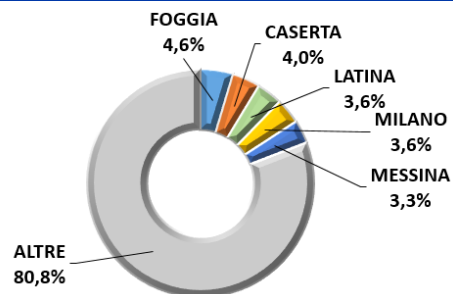
Nel settore delle costruzioni (compresa impiantistica e movimento terra), la provincia di Caserta guida la graduatoria nazionale con il 9,3% del totale delle cooperative attive di giovani. A seguire si segnala la città metropolitana di Napoli con il 7,3%, la città metropolitana di Roma con il 6,5%, la città metropolitana di Milano con il 5,5% e, al quinto posto della graduatoria assoluta, la città metropolitana di Bari con il 4,5% del totale delle cooperative giovanili attive in Italia.

**COSTRUZIONI: RIPARTIZIONE DELLE COOPERATIVE ATTIVE GIOVANILI IN ITALIA PER PROVINCIA/CITTÀ METROPOLITANA - 2019 - (Rif.: CCIAA) -% -**



Nell'ambito delle attività manifatturiere il quadro si presenta più eterogeneo. La provincia di Foggia guida la graduatoria nazionale con il 4,6% del totale delle cooperative attive di giovani. A seguire si segnala la provincia di Caserta con il 4%, la provincia di Latina con il 3,6%, la città metropolitana di Milano con il 3,6% e, al quinto posto della graduatoria assoluta, la città metropolitana di Messina con il 3,3% del totale.

**ATTIVITÀ MANIFATTURIERE: RIPARTIZIONE DELLE COOPERATIVE ATTIVE GIOVANILI IN ITALIA PER PROVINCIA/CITTÀ METROPOLITANA - 2019 - (Rif.: CCIAA) -% -**



Infine, nell'insieme degli altri settori la città metropolitana di Roma guida la graduatoria nazionale con il 6% del totale delle cooperative attive di giovani. A seguire si segnala la città metropolitana di Napoli con il 5,6%, la città metropolitana di Palermo con il 5,6%, la città metropolitana di Bari con il 5,3% e, al quinto posto della graduatoria assoluta, la provincia di Salerno con il 4,4% del totale.

**ALTRI SETTORI: RIPARTIZIONE DELLE COOPERATIVE ATTIVE GIOVANILI IN ITALIA PER PROVINCIA/CITTÀ METROPOLITANA - 2019 - (Rif.: CCIAA) -% -**

