

# FRAGILITALIA 2022

# 25

**Contesto economico-sociale nel Paese 2022**

**areastudi**  
legacoop

**GAME CHANGERS**



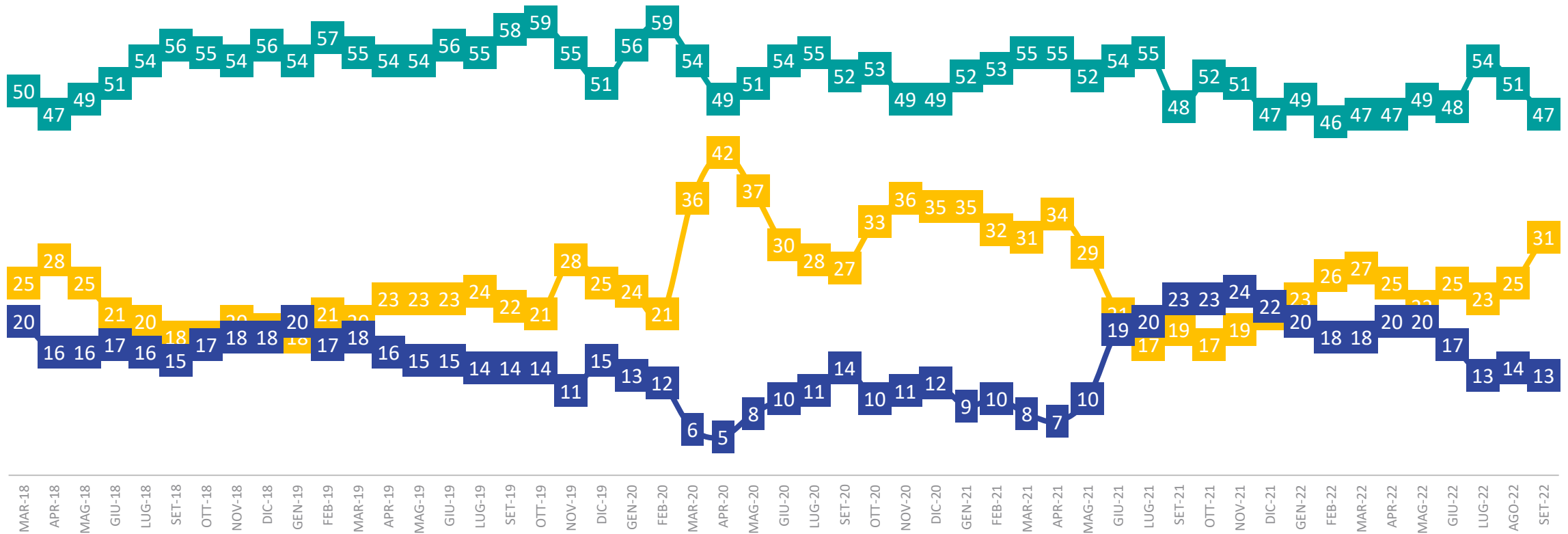
# LO STATO DELL'ECONOMIA NAZIONALE E FAMILIARE

# 1

# LA SITUAZIONE ECONOMICA DEL PAESE

Qual è il suo giudizio sulla situazione economica del paese?

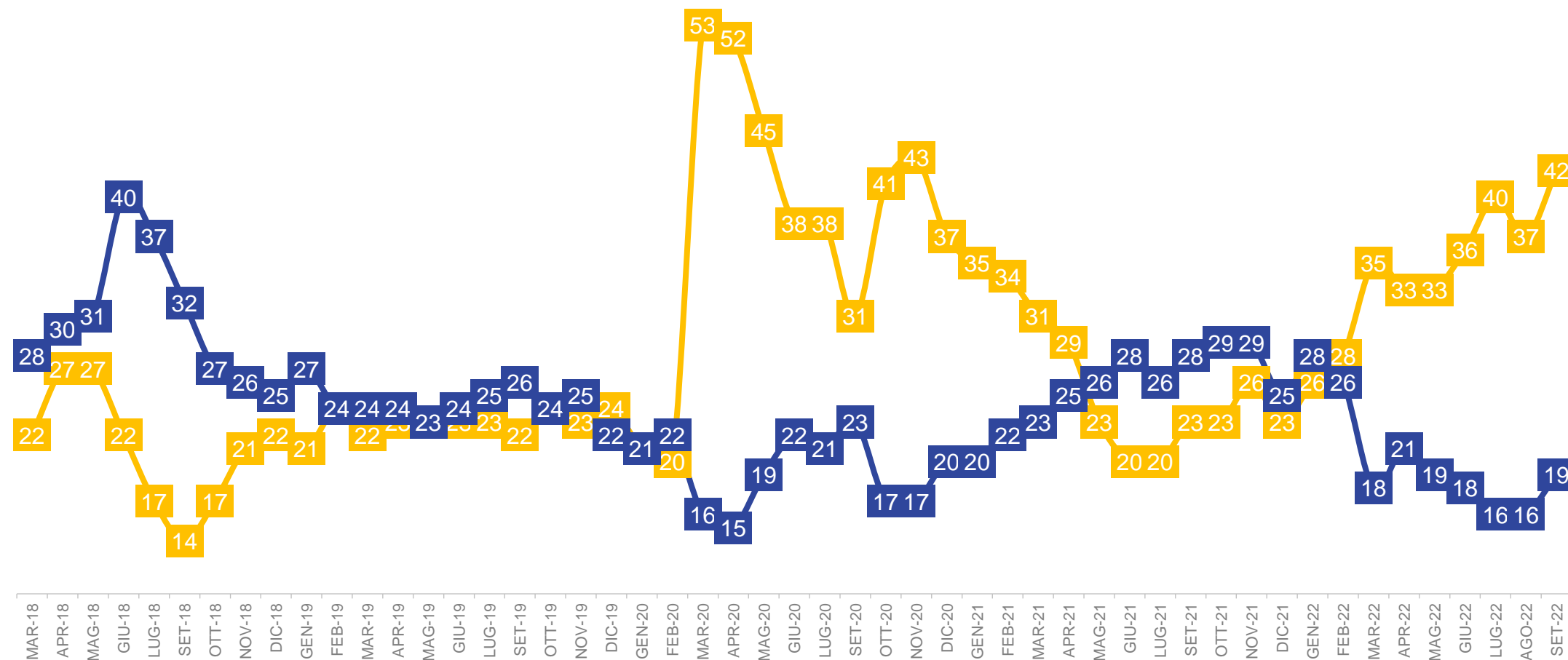
■ Positivo (6-10) ■ Abbastanza negativo (4-5) ■ Molto negativo (1-3)



# LA SITUAZIONE ECONOMICA DELLA FAMIGLIA

La sua situazione economica personale/familiare nei prossimi sei mesi... ?

■ Migliorerà ■ Peggiorerà




# LA SOGLIA DI POVERTÀ E LE CLASSI SOCIALI

# 2

# SOTTO I 1200 EURO AL MESE SI È GIÀ POVERI

In Italia, una persona che vive da sola può essere considerata povera se ha un reddito netto mensile al di sotto di...

Sotto i 600 euro al mese



51-64 anni 23, Sud 23

Sotto gli 800 euro al mese



Nord est 36, Ceto Medio 33

Sotto i 1000 euro al mese



18-30 anni 34, Centro 32, Isole 34

Sotto i 1200 euro al mese



Nord Ovest 30, Ceto Popolare 39

Per lei, al di sotto di quale reddito netto mensile una persona che vive da sola può essere considerata povera in Italia?  
Base: Totale campione – Valori %

# 1 ITALIANO SU 3 HA DIFFICOLTÀ ECONOMICHE AD ANDARE DAL DENTISTA E ANDARE IN VACANZA ALMENO UNA VOLTA L'ANNO. 1 SU 3 NON AVVERTE ALCUNA DIFFICOLTÀ

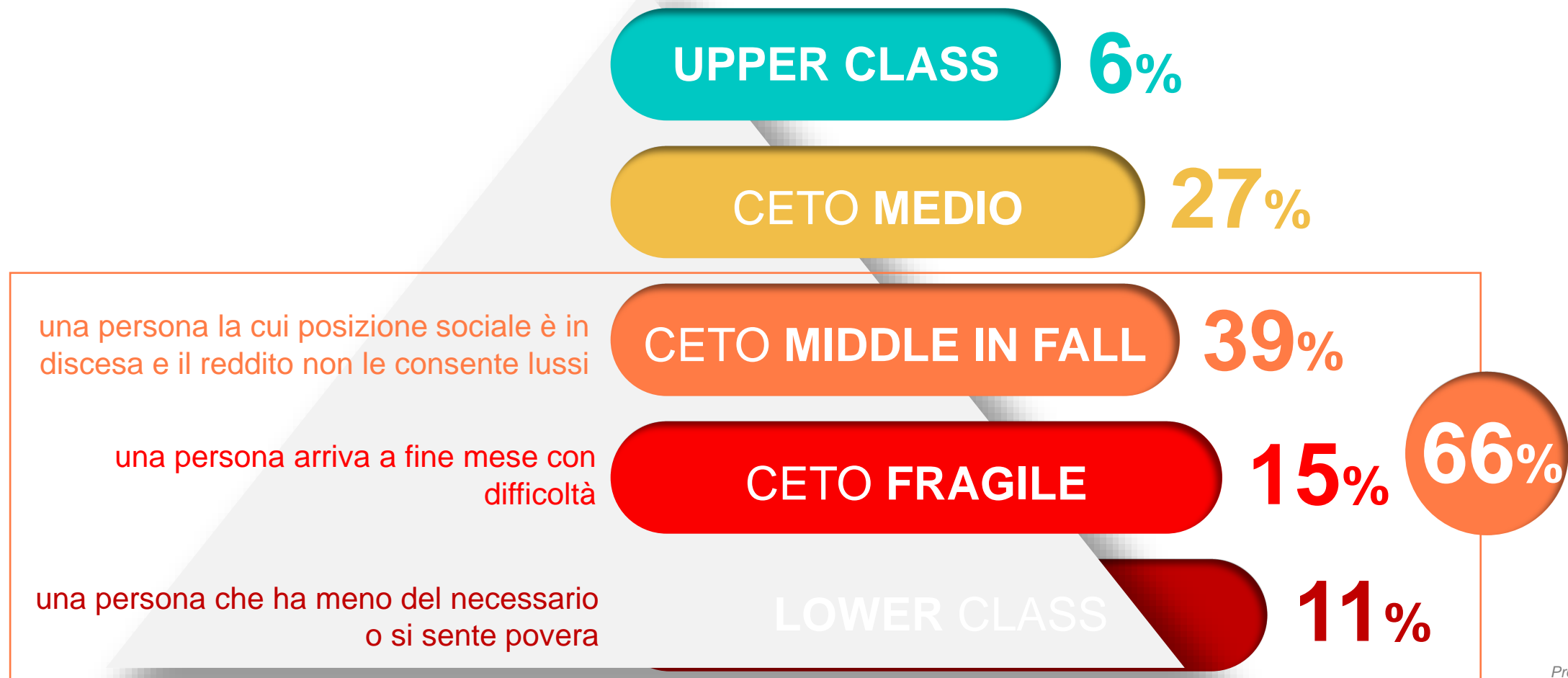
Lei personalmente, ha delle difficoltà economiche a svolgere qualcuna delle seguenti attività?

			CETO MEDIO BASSO	CETO POPOLARE
Andare dal dentista	34	51-64 anni 40, Sud 41	41	68
Andare in vacanza almeno una volta all'anno	32	Isole 48, Non lavora 37	41	52
Avere regolarmente vestiti nuovi o scarpe nuove	22	18-30 anni 26, Donne 27, Isole 26	26	43
Cambiare gli occhiali	18	Donne 22, Isole 25, Non lavora 23	19	44
Andare di tanto in tanto al cinema, al museo ...	17	Sud 22	20	34
Vivere in una casa in buone condizioni	14	18-30 anni 20, Isole 19	12	33
Vivere in una casa sufficientemente grande per la famiglia	11	18-30 anni 16, Isole 15	10	19
Mangiare a sufficienza e in modo vario	9		8	22
Nessuna di queste	35	65 anni e oltre 46, Nord 41, Ceto Medio 69	17	5

Lei personalmente, ha delle difficoltà economiche a svolgere qualcuna delle seguenti attività?  
Base: Totale campione – Valori %

# LA PIRAMIDE SOCIALE DEL PAESE: 1 SU 4 HA DIFFICOLTÀ AD ARRIVARE A FINE MESE O SI CONSIDERA POVERO

In base al suo reddito e alle sue condizioni di vita, a quale classe sociale Lei ritiene di far parte?



Preferisce non rispondere: 1%



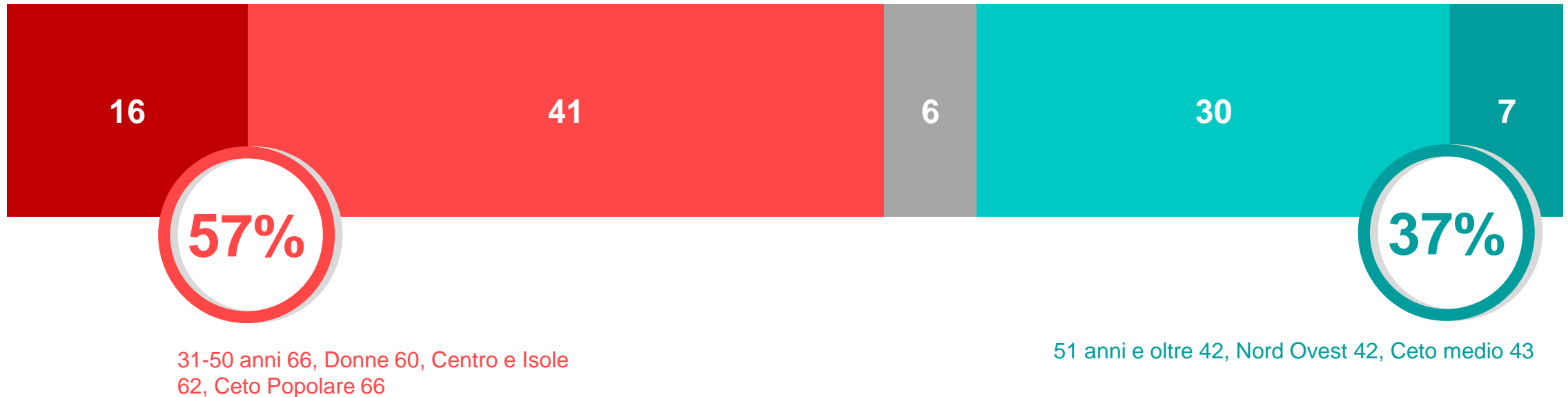
# LE RETI SOCIALI

# 3

# RELAZIONI SOCIALI ED AMICALI RISPETTO A 5 ANNI FA: IN MIGLIORAMENTO PER MENO DI 4 ITALIANI SU 10

*“Rispetto a cinque anni fa, ho la sensazione di avere meno relazioni sociali e amicali.”*  
Con questa affermazione, Lei è...

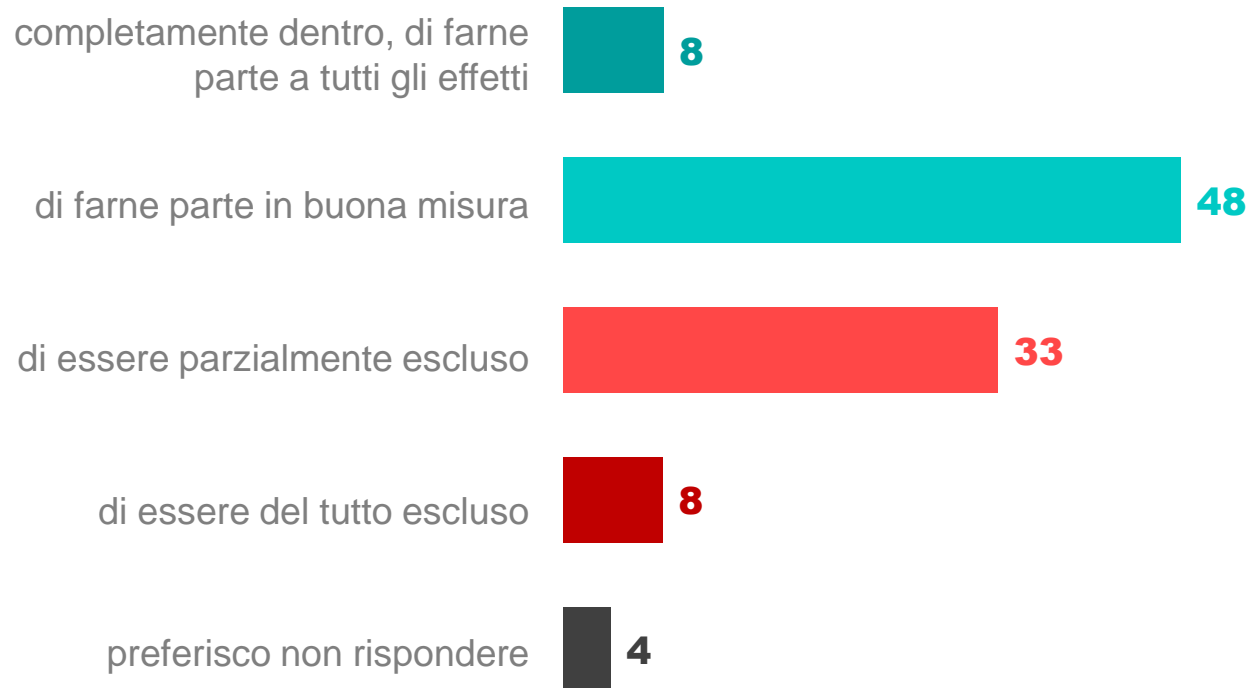
■ Del tutto d'accordo ■ D'accordo ■ Non saprei ■ In disaccordo ■ Del tutto in disaccordo



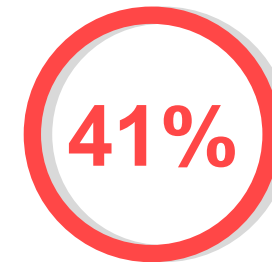
*“Rispetto a cinque anni fa, ho la sensazione di avere meno relazioni sociali e amicali.”* Con questa affermazione, Lei è...  
Base: Totale campione – Valori %

# INCLUSI VS ESCLUSI: LA MAGGIOR PARTE DEGLI ITALIANI SI SENTE PARTE DELLA SOCIETÀ DI OGGI

Rispetto alla società di oggi, Lei si sente:



51 64 anni 66,  
Ceto medio 71



18-30 anni 48, 31-50 anni  
47, **Ceto Popolare 63**,  
Non lavora 46

Rispetto alla società di oggi, Lei si sente:  
Base: Totale campione – Valori %

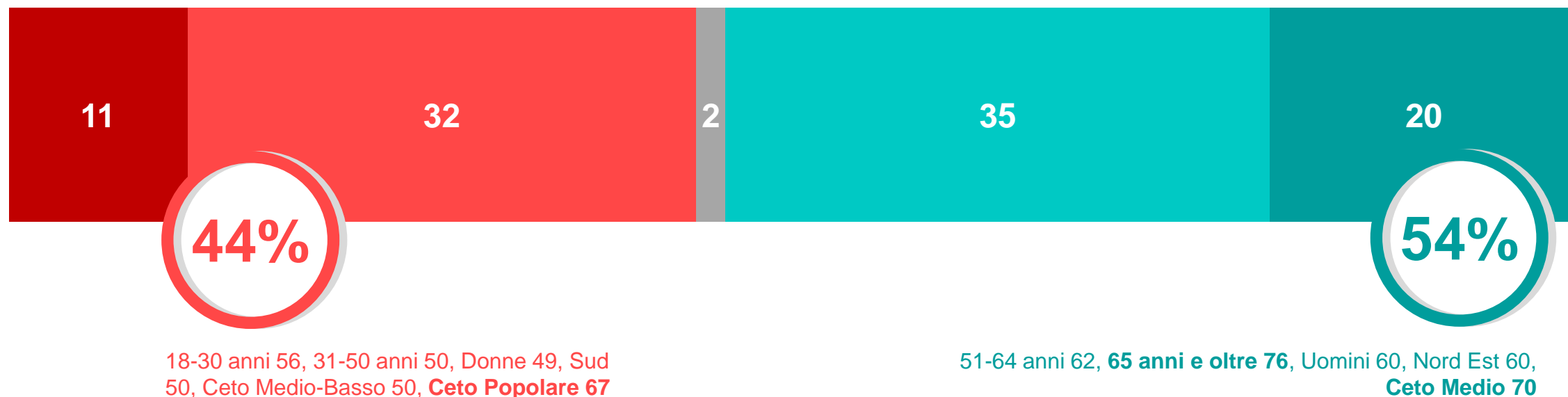
# LE TENSIONI SOCIALI

# 4

# PIÙ DI 4 LAVORATORI SU 10 TEME DI PERDERE IL PROPRIO POSTO DI LAVORO/ATTIVITÀ

Lei ha paura di perdere il posto di lavoro?

■ Molto ■ Abbastanza ■ Non saprei ■ Poco ■ Per niente




Lei ha paura di perdere il posto di lavoro?  
Base: Lavora – Valori %

# PERCEZIONE DI NETTO INCREMENTO DELLA POVERTÀ NEL PROPRIO COMUNE DI RESIDENZA

Lei ha l'impressione che la povertà nella Sua città o comune negli ultimi anni sia...

■ Molto aumentata ■ Aumentata ■ Non sa ■ Diminuita ■ Molto diminuita



Saldo Aumento -  
Diminuzione  
**+74**


Lei ha l'impressione che la povertà nella Sua città o comune negli ultimi anni sia...  
Base: Lavora – Valori %

# QUASI 6 ITALIANI SU 10 RITENGONO PROBABILE LO SVILUPPO DI ONDATE DI PROTESTA CONTRO RICCHI E PRIVILEGIATI

Nella nostra società sono cresciute le diseguaglianze di reddito.

Secondo Lei in Italia è possibile lo sviluppo di ondate di protesta contro i ricchi e i privilegiati?

■ Molto ■ Abbastanza ■ Non saprei ■ Poco ■ Per niente



*Nella nostra società sono cresciute le diseguaglianze di reddito. Secondo Lei, in Italia è molto, abbastanza, poco o per niente possibile lo sviluppo di ondate di protesta contro i ricchi e i privilegiati?*  
Base: Totale campione – Valori %

**THANK**

**YOU**

**GAME CHANGERS**

